



Электротехнический завод «KVТ», г. Калуга

# Пресс-клещи

Профессиональная серия



Паспорт модели:  
**СТВ (KVТ)**

По вопросам продаж и поддержки обращайтесь:

Архангельск (8182)63-90-72  
Астана +7(7172)727-132  
Астрахань (8512)99-46-04  
Барнаул (3852)73-04-60  
Белгород (4722)40-23-64  
Брянск (4832)59-03-52  
Владивосток (423)249-28-31  
Волгоград (844)278-03-48  
Вологда (8172)26-41-59  
Воронеж (473)204-51-73  
Екатеринбург (343)384-55-89  
Иваново (4932)77-34-06  
Ижевск (3412)26-03-58  
Иркутск (395) 279-98-46  
Киргизия (996)312-96-26-47

Казань (843)206-01-48  
Калининград (4012)72-03-81  
Калуга (4842)92-23-67  
Кемерово (3842)65-04-62  
Киров (8332)68-02-04  
Краснодар (861)203-40-90  
Красноярск (391)204-63-61  
Курск (4712)77-13-04  
Липецк (4742)52-20-81  
Магнитогорск (3519)55-03-13  
Москва (495)268-04-70  
Мурманск (8152)59-64-93  
Набережные Челны (8552)20-53-41  
Нижний Новгород (831)429-08-12  
Казахстан (772)734-952-31

Новокузнецк (3843)20-46-81  
Новосибирск (383)227-86-73  
Омск (3812)21-46-40  
Орел (4862)44-53-42  
Оренбург (3532)37-68-04  
Пенза (8412)22-31-16  
Пермь (342)205-81-47  
Ростов-на-Дону (863)308-18-15  
Рязань (4912)46-61-64  
Самара (846)206-03-16  
Санкт-Петербург (812)309-46-40  
Саратов (845)249-38-78  
Севастополь (8692)22-31-93  
Симферополь (3652)67-13-56  
Таджикистан (992)427-82-92-69

Смоленск (4812)29-41-54  
Сочи (862)225-72-31  
Ставрополь (8652)20-65-13  
Сургут (3462)77-98-35  
Тверь (4822)63-31-35  
Томск (3822)98-41-53  
Тула (4872)74-02-29  
Тюмень (3452)66-21-18  
Ульяновск (8422)24-23-59  
Уфа (347)229-48-12  
Хабаровск (4212)92-98-04  
Челябинск (351)202-03-61  
Череповец (8202)49-02-64  
Ярославль (4852)69-52-93

Эл. почта: [ktb@nt-rt.ru](mailto:ktb@nt-rt.ru) || Сайт: <http://kvт.nt-rt.ru>

## Назначение

Пресс-клещи **СТВ (КВТ)** предназначены для опрессовки изолированных и неизолированных наконечников и гильз на медные провода не ниже 3 класса гибкости

## Комплект поставки

### Комплект СТВ

Пресс-клещи . . . . . 1 шт.  
Упаковка (блистер) . . . . . 1 шт.

### Комплект СТВ с набором матриц

Пресс-клещи . . . . . 1 шт.  
Матрицы (МПК-01, 02, 03, 04, 05) . . . 5 шт.  
Упаковка (пластиковый кейс) . . . . . 1 шт.

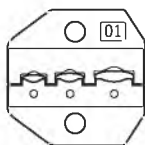
## Технические характеристики

### Общие характеристики

- Материал корпуса: 3-х мм сталь
- Храповый механизм
- Устройство разблокировки храпового механизма
- Регулятор прижимного усилия
- Класс токопроводящей жилы: 3, 4, 5, 6
- Матрицы: МПК (согласно модельного ряда)
- Длина, мм: 260
- Вес инструмента, кг: 0,62

### Характеристики модельного ряда

#### СТВ-01 (КВТ)



Опрессовка изолированных наконечников и гильз с красной, синей и желтой манжетами

Типы наконечников и гильз:

НКИ, НКИ(н), ВНКИ, НВИ, НИК, НШКИ, НШПИ, ГСИ, ГСИ(н), ГСИ-П, ВРПИ-М, ВРПИ-П, ВРШИ-М(н), ВРШИ-П(н), РПИ-М(н), РПИ-П(н)

Сечения проводов:

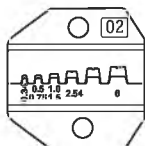
0.25/0.34/0.5/0.75/1.0/1.5/2.5/4/6 мм<sup>2</sup>

Трехпозиционная матрица

Профиль обжима: овальный, двухконтурный

\* матрица входит в «Комплект СТВ с набором матриц»

#### СТВ-02 (КВТ)



Опрессовка одинарных изолированных и неизолированных втулочных наконечников

Типы наконечников: НШВИ, НШВ

Сечения проводов:

0.25/0.34/0.5/0.75/1.0/1.5/2.5/4/6 мм<sup>2</sup>

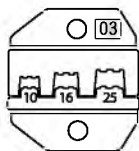
Шестипозиционная матрица

Профиль обжима: трапециевидный

\* матрица входит в «Комплект СТВ с набором матриц»

## Технические характеристики

### СТВ-03 (КВТ)



Опрессовка одинарных изолированных и неизолированных втулочных наконечников

Типы наконечников: НШВИ, НШВ

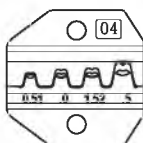
Сечения проводов: 10/16/25 мм<sup>2</sup>

Трехпозиционная матрица

Профиль обжима: трапецевидный

\* матрица входит в «Комплект СТВ с набором матриц»

### СТВ-04 (КВТ)



Опрессовка неизолированных разъемов и наконечников (автоклемм) под двойной обжим по жиле и изоляции

Типы разъемов и наконечников: РП-М, РП-П и др.

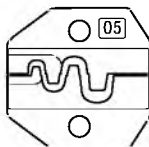
Сечения проводов:  
0.25/0.34/0.5/0.75/1.0/1.5/2.5 мм<sup>2</sup>

Четырехпозиционная матрица

Профиль обжима: лепестковый, двухконтурный

\* матрица входит в «Комплект СТВ с набором матриц»

### СТВ-05 (КВТ)



Опрессовка неизолированных медных наконечников и гильз

Типы наконечников и гильз: ТМЛ, ТМЛс, ТМЛ(DIN), ТМ, ГМЛ, ГМЛ-П, ГМЛ(о), ГМЛ(DIN), наборы СОТК

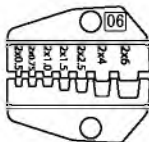
Сечения проводов:  
0.25/0.34/0.5/0.75/1.0/1.5/2.5/4/6/10 мм<sup>2</sup>

Четырехпозиционная матрица

Профиль обжима: клиновидный

\* матрица входит в «Комплект СТВ с набором матриц»

### СТВ-06 (КВТ)



Опрессовка двойных изолированных втулочных наконечников

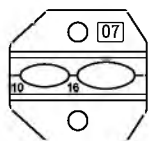
Типы наконечников и гильз: НШВИ (2)

Сечения проводов:  
2x0.5/2x0.75/2x1.0/2x1.5/2x2.5/2x4/2x6 мм<sup>2</sup>

Семипозиционная матрица

Профиль обжима: трапецевидный

### СТВ-07 (КВТ)



Опрессовка изолированных наконечников и гильз с красной и синей манжетами

Типы наконечников: НКИ(н), НВИ(н), НШПИ(н), ГСИ

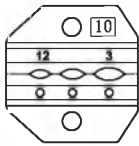
Сечения проводов: 10/16 мм<sup>2</sup>

Двухпозиционная матрица

Профиль обжима: овальный, одноконтурный

## Технические характеристики

### СТВ-10 (КВТ)



Опрессовка наконечников, разъемов и гильз с термоусаживаемой изоляцией и концевых изолирующих заглушек КИЗ

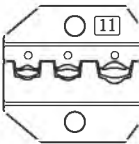
Типы наконечников, разъемов и гильз: НКИ-Т, НВИ-Т, ГСИ-Т, РПИ-П-Т, РППИ-М-Т, РПИ-М-НТ, РПИ-П-НТ, КИЗ

Сечения проводов: 0.5/0.75/1.0/1.5/2.5/4/6 мм<sup>2</sup>

Трехпозиционная матрица

Профиль обжима: овальный, одноконтурный

### СТВ-11 (КВТ)



Опрессовка изолированных разъемов с красной, синей и желтой манжетами

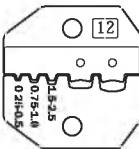
Типы разъемов: РППИ-М, РПИ-П, РПИ-М, РШИ-П, РШИ-М, РПИ-О

Сечения проводов:  
0.5/0.75/1.0/1.5/2.5/4/6 мм<sup>2</sup>

Трехпозиционная матрица

Профиль обжима: овальный, двухконтурный

### СТВ-12 (КВТ)



Опрессовка изолированных наконечников и гильз

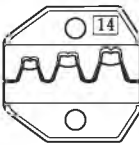
Типы наконечников и гильз:  
НКИ, НКИ(н), ВНКИ, НВИ, НИК, НШКИ, НШПИ, ГСИ, ГСИ(н), ГСИ-П, НШВИ, НШВ

Сечения проводов:  
0.25/0.34/0.5/0.75/1.0/1.5/2.5 мм<sup>2</sup>

Комбинированная пятипозиционная матрица

Профиль обжима: трапециевидный и овальный, двухконтурный

### СТВ-14 (КВТ)



Опрессовка неизолированных разъемов и наконечников (автоклемм) под двойной обжим по жиле и изоляции

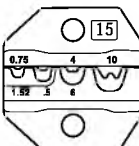
Типы наконечников: РП-М, РП-П и др.

Сечения проводов:  
0.5/0.75/1.0/1.5/2.5/4/6 мм<sup>2</sup>

Трехпозиционная матрица

Профиль обжима: лепестковый, двухконтурный

### СТВ-15 (КВТ)



Опрессовка неизолированных наконечников, выполненных из листовой меди и медных гильз

Типы наконечников и гильз: ПМ, НШП, ГМП(о), наборы СОТК

Сечения проводов:  
0.5/0.75/1.0/1.5/2.5/4/6/10 мм<sup>2</sup>

Четырехпозиционная матрица

Профиль обжима: клиновидный

## Устройство и принцип работы

Пресс-клещи СТВ состоят из подвижной и неподвижной рукоятки, высокопрочного стального корпуса, матриц, храпового механизма, регулятора прижимных усилий и устройства разблокировки

Пресс-клещи СТВ с набором матриц (КВТ) имеют быстросъемный механизм для смены матриц. Установка и высвобождение матриц происходит нажатием на рычаги

Храповый механизм гарантирует полный цикл опрессовки и блокирует обратный ход



## Меры безопасности



**Ознакомьтесь с инструкцией!**  
Перед началом работы внимательно изучите руководство по эксплуатации!



**Не работать под напряжением!**  
Перед началом работы убедитесь, что линия обесточена и заземлена!

- Используйте инструмент согласно его назначения
- В случае обнаружения некорректной работы инструмента, а так же в случае обнаружения неисправностей, прекратите его использование и обратитесь в Сервисный Центр КВТ



### **ВНИМАНИЕ!**

*Предупреждения, меры безопасности, приводимые в данном руководстве, не могут предусмотреть все возможные ситуации. Квалифицированный рабочий персонал должен понимать, что здравый смысл и осторожность должны присутствовать при проведении работ с инструментом*

## Подготовка к работе

### УСТАНОВКА МАТРИЦ В ПРЕСС-КЛЕЩАХ С БЫСТРОСЪЕМНЫМ МЕХАНИЗМОМ

- Сожмите рукоятки пресс-клещей, зафиксировав сомкнутое положение матриц
- Нажмите на рычаги быстросъемного механизма в направлении друг к другу (рисунок на стр.5), при этом не прилагая больших физических усилий, и извлеките матрицы
- Установите в пазы корпуса необходимые матрицы до момента фиксации

### Рекомендации по настройке усилий

- 1 Положение регулятора прижимных усилий устанавливается заводом-изготовителем. Самостоятельную настройку рекомендуется проводить только в случае если заводская установка не отвечает требованиям качества опрессовки
- 2 Для увеличения прижимных усилий матриц поворачивайте регулятор в направлении «+» по ходу часовой стрелки, выбирая необходимое положение
- 3 Для уменьшения прижимных усилий матриц вращайте регулятор в направлении «-» против хода часовой стрелки, выбирая необходимое положение

### Порядок установки матриц

- 1 Установите матрицу в рамке пресс-клещей.
- 2 Зафиксируйте матрицу в рамке винтами.



#### **ВНИМАНИЕ!**

При установке матриц в инструменте устанавливайте их таким образом, чтобы сторона матриц с наименьшим сечением опрессовочного профиля всегда располагалась у края губок.



### Порядок работы

- 1 Сожмите рукоятки пресс-клещей до срабатывания храпового механизма, после чего отпустите подвижную рукоятку, при этом матрицы раскроются
- 2 Установите коннектор в открытое пространство рабочей зоны между матрицами согласно сечению прессуемого провода и типоразмера коннектора
- 3 Сожмите рукоятки пресс-клещей до полной опрессовки коннектора. По достижении окончательной точки цикла опрессовки, рукоятки и матрицы вернуться в исходное положение
- 4 Извлеките коннектор из зоны опрессовки

- 1 В случае блокировки матриц воспользуйтесь устройством разблокировки, нажав на рычаг. Матрицы и рукоятки при этом раскроются, вернувшись в исходное положение



## Правила гарантийного обслуживания

### Уважаемые покупатели!

Мы непрерывно работаем над повышением качества обслуживания своих клиентов. Если у Вас возникли какие-либо проблемы с инструментом, мы всегда рассмотрим Ваши претензии и сделаем все возможное для их удовлетворения.

Гарантийный срок СТВ (КВТ) - 36 месяцев со дня продажи инструмента (что подтверждается документами о приобретении). Гарантия не распространяется, либо ограничена сроками на ряд деталей, комплектующих, а так же на случаи, которые не являются гарантийными согласно разделу №3 и №4 Положения о гарантийном обслуживании.

### Срок службы

Средний срок службы инструмента при условии соблюдения потребителем правил эксплуатации составляет 36 месяцев. Срок службы исчисляются с даты ввода инструмента в эксплуатацию. Фактический срок службы инструмента не ограничивается указанным сроком, а определяется его техническим состоянием.

#### По вопросам продаж и поддержки обращайтесь:

Архангельск (8182)63-90-72  
Астана +7(7172)727-132  
Астрахань (8512)99-46-04  
Барнаул (3852)73-04-60  
Белгород (4722)40-23-64  
Брянск (4832)59-03-52  
Владивосток (423)249-28-31  
Волгоград (844)278-03-48  
Вологда (8172)26-41-59  
Воронеж (473)204-51-73  
Екатеринбург (343)384-55-89  
Иваново (4932)77-34-06  
Ижевск (3412)26-03-58  
Иркутск (395) 279-98-46  
Киргизия (996)312-96-26-47

Казань (843)206-01-48  
Калининград (4012)72-03-81  
Калуга (4842)92-23-67  
Кемерово (3842)65-04-62  
Киров (8332)68-02-04  
Краснодар (861)203-40-90  
Красноярск (391)204-63-61  
Курск (4712)77-13-04  
Липецк (4742)52-20-81  
Магнитогорск (3519)55-03-13  
Москва (495)268-04-70  
Мурманск (8152)59-64-93  
Набережные Челны (8552)20-53-41  
Нижний Новгород (831)429-08-12  
Казахстан (772)734-952-31

Новокузнецк (3843)20-46-81  
Новосибирск (383)227-86-73  
Омск (3812)21-46-40  
Орел (4862)44-53-42  
Оренбург (3532)37-68-04  
Пенза (8412)22-31-16  
Пермь (342)205-81-47  
Ростов-на-Дону (863)308-18-15  
Рязань (4912)46-61-64  
Самара (846)206-03-16  
Санкт-Петербург (812)309-46-40  
Саратов (845)249-38-78  
Севастополь (8692)22-31-93  
Симферополь (3652)67-13-56  
Таджикистан (992)427-82-92-69

Смоленск (4812)29-41-54  
Сочи (862)225-72-31  
Ставрополь (8652)20-65-13  
Сургут (3462)77-98-35  
Тверь (4822)63-31-35  
Томск (3822)98-41-53  
Тула (4872)74-02-29  
Тюмень (3452)66-21-18  
Ульяновск (8422)24-23-59  
Уфа (347)229-48-12  
Хабаровск (4212)92-98-04  
Челябинск (351)202-03-61  
Череповец (8202)49-02-64  
Ярославль (4852)69-52-93