



Горелка пропановая

Профессиональная серия



Паспорт модели:
ПГ (КВТ)

По вопросам продаж и поддержки обращайтесь:

Архангельск (8182)63-90-72
Астана +7(7172)727-132
Астрахань (8512)99-46-04
Барнаул (3852)73-04-60
Белгород (4722)40-23-64
Брянск (4832)59-03-52
Владивосток (423)249-28-31
Волгоград (844)278-03-48
Вологда (8172)26-41-59
Воронеж (473)204-51-73
Екатеринбург (343)384-55-89
Иваново (4932)77-34-06
Ижевск (3412)26-03-58
Иркутск (395) 279-98-46
Киргизия (996)312-96-26-47

Казань (843)206-01-48
Калининград (4012)72-03-81
Калуга (4842)92-23-67
Кемерово (3842)65-04-62
Киров (8332)68-02-04
Краснодар (861)203-40-90
Красноярск (391)204-63-61
Курск (4712)77-13-04
Липецк (4742)52-20-81
Магнитогорск (3519)55-03-13
Москва (495)268-04-70
Мурманск (8152)59-64-93
Набережные Челны (8552)20-53-41
Нижний Новгород (831)429-08-12
Казахстан (772)734-952-31

Новокузнецк (3843)20-46-81
Новосибирск (383)227-86-73
Омск (3812)21-46-40
Орел (4862)44-53-42
Оренбург (3532)37-68-04
Пенза (8412)22-31-16
Пермь (342)205-81-47
Ростов-на-Дону (863)308-18-15
Рязань (4912)46-61-64
Самара (846)206-03-16
Санкт-Петербург (812)309-46-40
Саратов (845)249-38-78
Севастополь (8692)22-31-93
Симферополь (3652)67-13-56
Таджикистан (992)427-82-92-69

Смоленск (4812)29-41-54
Сочи (862)225-72-31
Ставрополь (8652)20-65-13
Сургут (3462)77-98-35
Тверь (4822)63-31-35
Томск (3822)98-41-53
Тула (4872)74-02-29
Тюмень (3452)66-21-18
Ульяновск (8422)24-23-59
Уфа (347)229-48-12
Хабаровск (4212)92-98-04
Челябинск (351)202-03-61
Череповец (8202)49-02-64
Ярославль (4852)69-52-93

Назначение

Горелка **ПГ (КВТ)** предназначена для усадки термоусаживаемых компонентов муфт, ремонтных кожухов и манжет, а также для проведения процесса пайки

Комплект поставки

Горелка 1 шт.
Насадка для термоусадки 1 шт.
Насадка для пайки 1 шт.
Редуктор 1 шт.
Шланг высокого давления 1 шт.
Паспорт 1 шт.

Технические характеристики

Применяемый газ	пропан-бутановая смесь
Рабочее давление, бар	0-4,0
Угол наклона насадки	120°
Длина шланга, м	5
Вес комплекта, кг	1,9

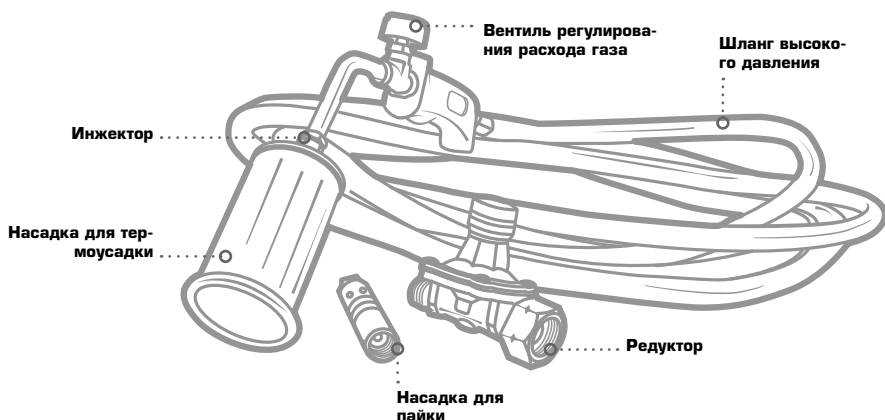
Устройство и принцип работы

Горелка ПГ (КВТ) представляет собой рукоятку с вентилем для регулировки расхода газа и прекращения его подачи, изогнутого наконечника, на конце которого устанавливается инжектор и насадка

Насадки меняются в зависимости от вида производимых работ. Одна из насадок предназначена для термической усадки

трубок ТУТ, ремонтных кожухов, манжет, перчаток. Вторая насадка предназначена для пайки в процессе монтажа муфт

Горючий газ подается через подключенный к вентилю баллона редуктор. Редуктор служит для регулировки давления подаваемого горючего газа по шлангу высокого давления на горелку



Меры безопасности

- Горелка ПГ (КВТ) является профессиональным инструментом, эксплуатация и обслуживание которого должна производиться квалифицированным персоналом
- Запрещено приступать к работам с горелкой до изучения правил обозначенных в разделе «УКАЗАНИЯ ПО БЕЗОПАСНОСТИ», а так же правил безопасности данного паспорта



Ознакомьтесь с инструкцией!

Перед началом эксплуатации внимательно изучите паспорт инструмента!



Осторожно! Пожароопасно!

Соблюдайте правила пожарной безопасности при работе с оборудованием и с легковоспламеняющимися веществами

УКАЗАНИЯ ПО БЕЗОПАСНОСТИ

- Работы, проводимые с горелкой ПГ (КВТ) относятся к категории «Огневых работ» соответственно этому должны соблюдаться все необходимые требования безопасности при производстве данных работ, а также правила настоящей инструкции
- Правила пожарной безопасности (ППБ 01-03)
- Межотраслевые правила по охране труда при электро- и газосварочных работах (ПОТ РМ-020-2001)

МЕСТО ПРОВЕДЕНИЯ РАБОТ

- На месте проведения работ не должно находиться посторонних лиц, а также легковоспламеняющихся предметов и предметов мешающим безопасной работе
- Место проведения работ должно иметь достаточное освещение. Проведение работ запрещено в плохо освещенных местах
- Нельзя пользоваться горелкой на взрывоопасных объектах или вблизи их, а так же объектах с химически активной средой
- На месте проведения работ должны находиться средства пожаротушения соответствующие требованиям пожарной безопасности

ФАКТОРЫ РИСКА

- Не используйте инструмент в состоянии повышенной усталости, рассеянности, под влиянием алкогольных, наркотических и лекарственных средств
- Храните инструмент в месте не доступном для детей и лиц, некомпетентных в назначении инструмента

ЗАПРЕЩЕНО

- Использовать горелку в целях не соответствующих его прямому назначению
- Использовать горелку для просушки обуви, одежды, разогрева продуктов питания
- Вносить изменения в конструкцию горелки, использовать неоригинальные запасные части и комплектующие


Меры безопасности


ТРЕБОВАНИЯ К ОДЕЖДЕ

- Работы с открытым пламенем должны проводиться в спецодежде соответствующей требованиям проводимых работ
- Спецодежда должна быть застегнута, рукава должны быть опущены и застегнуты
- Во время работы используйте защитные очки. Волосы должны быть убраны под головной убор

БЕЗОПАСНОСТЬ ВО ВРЕМЯ РАБОТЫ

- После подключения горелки к баллону и подачи давления убедитесь в герметичности соединения шланга высокого давления, всех резьбовых соединений
- В случае обнаружения утечки газа из какого-либо соединения немедленно прекратите работу и перекройте газ на горелке и газовом баллоне
- Во время работы следите за тем, что бы шланг высокого давления находился на достаточно безопасном расстоянии от зоны открытого пламени
- Избегайте соприкосновения насадки горелки с нагреваемым предметом
- Не используйте иные насадки помимо штатных
- Смену насадок производите при выключенном и охлажденном инструменте
- Не прикасайтесь во время работы к насадкам, это может привести к ожогам
- После работы, уже выключенную горелку, располагайте таким образом, что бы нагретая во время работы насадка или не могла причинить какого-либо вреда исполнителю работ и окружающим, а так же послужить причиной воспламенения находящихся рядом предметов

 *В случае обнаружения некорректной работы горелки, а так же в случае обнаружения неисправностей, прекратите её использование и обратитесь в Сервисный Центр КВТ*

 *В случае проведения самостоятельного ремонта используйте только оригинальные запчасти КВТ, которые Вы можете приобрести в Сервисном Центре КВТ. Предварительно согласуйте проведение самостоятельного ремонта с Сервисным Центром КВТ, иначе возможна потеря гарантии на инструмент (согласно разделу №4 п.6 Положения о гарантийном обслуживании)*

 **ВНИМАНИЕ!**

Предупреждения, меры безопасности, приводимые в данном руководстве, не могут предусмотреть все возможные ситуации. Квалифицированный рабочий персонал должен понимать, что здравый смысл и осторожность должны присутствовать при работе с оборудованием.

Порядок работы

- 1 Установите редуктор на газовый балон
- 2 Подключите к редуктору шланг горелки при этом расположив шланг как можно ровнее, без перегибов
- 3 Подсоедините к горелке необходимую для проведения работ насадку
- 4 Для подачи газа на горелку откройте вентиль на газовом балоне, далее поворачивайте вентиль редуктора по часовой стрелке до создания необходимого давления (согласно шкале давления на вентиле редуктора)
- 5 Откройте на 1/4 оборота вентиль на горелке и зажгите пламя
- 6 Отрегулируйте вентилем горелки мощность пламени. При работе руководствуйтесь рекомендациями инструкцией по монтажу муфт

Обслуживание инструмента

- После завершения работ и полного остывания насадок, приведите инструмент в порядок: очистите насадки и инжектор от копоти, при этом инжектор следует чистить только медным приспособлением

Хранение и транспортировка

ХРАНЕНИЕ

- Храните инструмент в кейсе, в сухом месте недоступном для детей и лиц некомпетентных в назначении и безопасных правилах использования

ТРАНСПОРТИРОВКА

- Транспортировку инструмента производите в индивидуальной и жесткой транспортной упаковке, обеспечивающей целостность инструмента
- Во время транспортировки не подвергайте ударам, оберегайте от воздействия влаги и попадания атмосферных осадков

Правила гарантийного обслуживания

Уважаемые покупатели!

Мы непрерывно работаем над повышением качества обслуживания своих клиентов. Если у Вас возникли какие-либо проблемы с инструментом, мы всегда рассмотрим Ваши претензии и сделаем все возможное для их удовлетворения.

Гарантийный срок ПГ (КВТ) - 12 месяцев со дня продажи инструмента (что подтверждается документами о приобретении). Гарантия не распространяется на нагревательный элемент (спираль). Гарантия не распространяется, либо ограничена сроками на ряд деталей, комплектующих, а так же на случаи, которые не являются гарантийными согласно разделу №3 и №4 Положения о гарантийном обслуживании

Правила гарантийного обслуживания

Гарантийные обязательства не распространяются (согласно разделу №3 Общего положения о гарантийном обслуживании):

- На инструмент с отсутствующими товарными знаками, без возможности его идентификации в качестве инструмента торговой марки «КВТ»;
- Упаковку, расходные, материалы и аксессуары
- (фильтры, сетки, мешки, картриджи, ножи, насадки и т.п.);
- Рабочие головы, штоки и рукоятки в гидравлических прессах, не оборудованных клапаном автоматического сброса давления (АСД);
- Резиновые и фторопластовые уплотнители гидравлического оборудования;
- Храповый механизм секторных ножниц (храповик, стопорная собачка, пружины);
- Все лезвия режущего инструмента (кабелерезов, тросорезов, болторезов и т.п.);
- Резьбовые шпильки инструмента для пробивки отверстий;
- Возвратные пружины в ручном инструменте (пресс-клещи, стрипперы для проводов и т.д.);
- Элементы питания, внешние блоки питания и зарядные устройства;
- Подшипники скольжения, качения

Случай не является гарантийным (согласно разделу №4 Общего положения о гарантийном обслуживании):

- При предъявлении претензии по внешнему виду, механическим повреждениям, отсутствию крепежа и некомплектности инструмента, возникшей после передачи товара Покупателю;
- При наличии повреждений, вызванных использованием инструмента не по назначению, связанных с нарушением правил эксплуатации, порядка регламентных работ, а так же условий хранения и транспортировки;
- При наличии следов деформации или разрушения деталей и узлов инструмента, вызванных превышением допустимых технических возможностей инструмента (например превышение максимально допустимых диаметров кабелей, тросов при резке, резке кабелей со стальным сердечником ножницами не предназначенными для этого и т.д.);
- При внесении изменений в конструкцию инструмента;
- При самостоятельной регулировке инструмента, приведшей к выходу инструмента из строя;

Правила гарантийного обслуживания

- При самостоятельном ремонте или замене деталей инструмента и расходных материалов на нештатные, либо ремонте в других мастерских и сервисных центрах;
- В случае поломки или снижения работоспособности инструмента в результате влияния внешних неблагоприятных факторов (воздействия влаги, агрессивных сред, высоких температур и т.п.);
- При выработке и износе отдельных узлов инструмента, возникших по причине чрезмерного интенсивного использования инструмента;
- При наличии повреждений, либо преждевременного выхода из строя деталей и узлов, вызванных попаданием грязи, абразивных частиц и посторонних предметов в подвижные механические и гидравлические узлы инструмента;
- При нарушении работоспособности инструмента, возникшей по причине независящей от производителя (форс-мажорные обстоятельства, стихийные бедствия, техногенные катастрофы и т.п.)

Срок службы

Средний срок службы инструмента при условии соблюдения потребителем правил эксплуатации составляет 12 месяцев. Срок службы исчисляются с даты ввода инструмента в эксплуатацию. Фактический срок службы инструмента не ограничивается указанным сроком, а определяется его техническим состоянием.

По вопросам продаж и поддержки обращайтесь:

Архангельск (8182)63-90-72
Астана +7(7172)727-132
Астрахань (8512)99-46-04
Барнаул (3852)73-04-60
Белгород (4722)40-23-64
Брянск (4832)59-03-52
Владивосток (423)249-28-31
Волгоград (844)278-03-48
Вологда (8172)26-41-59
Воронеж (473)204-51-73
Екатеринбург (343)384-55-89
Иваново (4932)77-34-06
Ижевск (3412)26-03-58
Иркутск (395) 279-98-46
Киргизия (996)312-96-26-47

Казань (843)206-01-48
Калининград (4012)72-03-81
Калуга (4842)92-23-67
Кемерово (3842)65-04-62
Киров (8332)68-02-04
Краснодар (861)203-40-90
Красноярск (391)204-63-61
Курск (4712)77-13-04
Липецк (4742)52-20-81
Магнитогорск (3519)55-03-13
Москва (495)268-04-70
Мурманск (8152)59-64-93
Набережные Челны (8552)20-53-41
Нижний Новгород (831)429-08-12
Казахстан (772)734-952-31

Новокузнецк (3843)20-46-81
Новосибирск (383)227-86-73
Омск (3812)21-46-40
Орел (4862)44-53-42
Оренбург (3532)37-68-04
Пенза (8412)22-31-16
Пермь (342)205-81-47
Ростов-на-Дону (863)308-18-15
Рязань (4912)46-61-64
Самара (846)206-03-16
Санкт-Петербург (812)309-46-40
Саратов (845)249-38-78
Севастополь (8692)22-31-93
Симферополь (3652)67-13-56
Таджикистан (992)427-82-92-69

Смоленск (4812)29-41-54
Сочи (862)225-72-31
Ставрополь (8652)20-65-13
Сургут (3462)77-98-35
Тверь (4822)63-31-35
Томск (3822)98-41-53
Тула (4872)74-02-29
Тюмень (3452)66-21-18
Ульяновск (8422)24-23-59
Уфа (347)229-48-12
Хабаровск (4212)92-98-04
Челябинск (351)202-03-61
Череповец (8202)49-02-64
Ярославль (4852)69-52-93